

BEFESTIGUNGS-SYSTEME CONNECT GUMMY SYSTEM



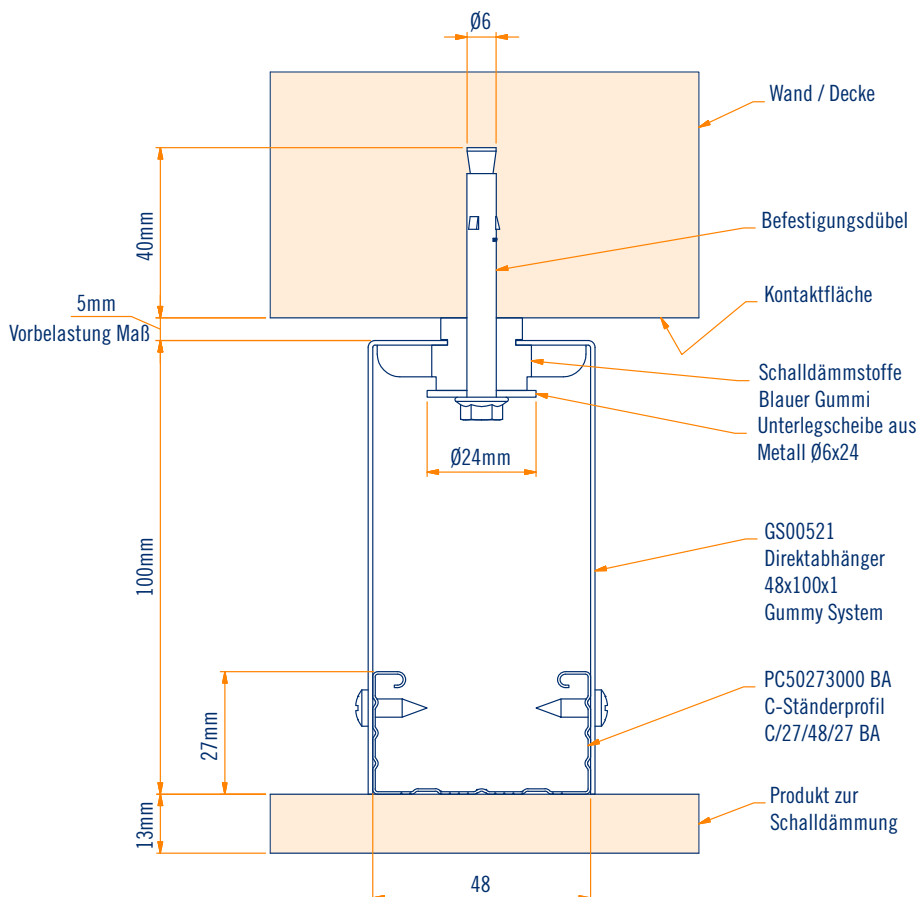
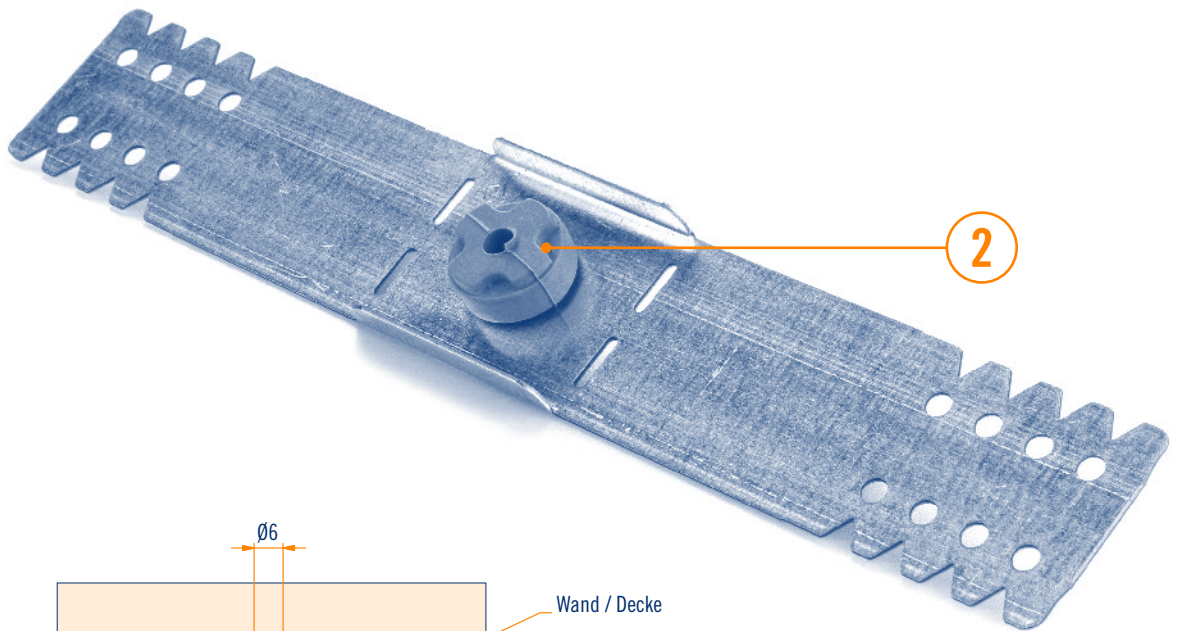
METALSTAMPI

BEFESTIGUNGS-SYSTEME CONNECT GUMMY SYSTEM

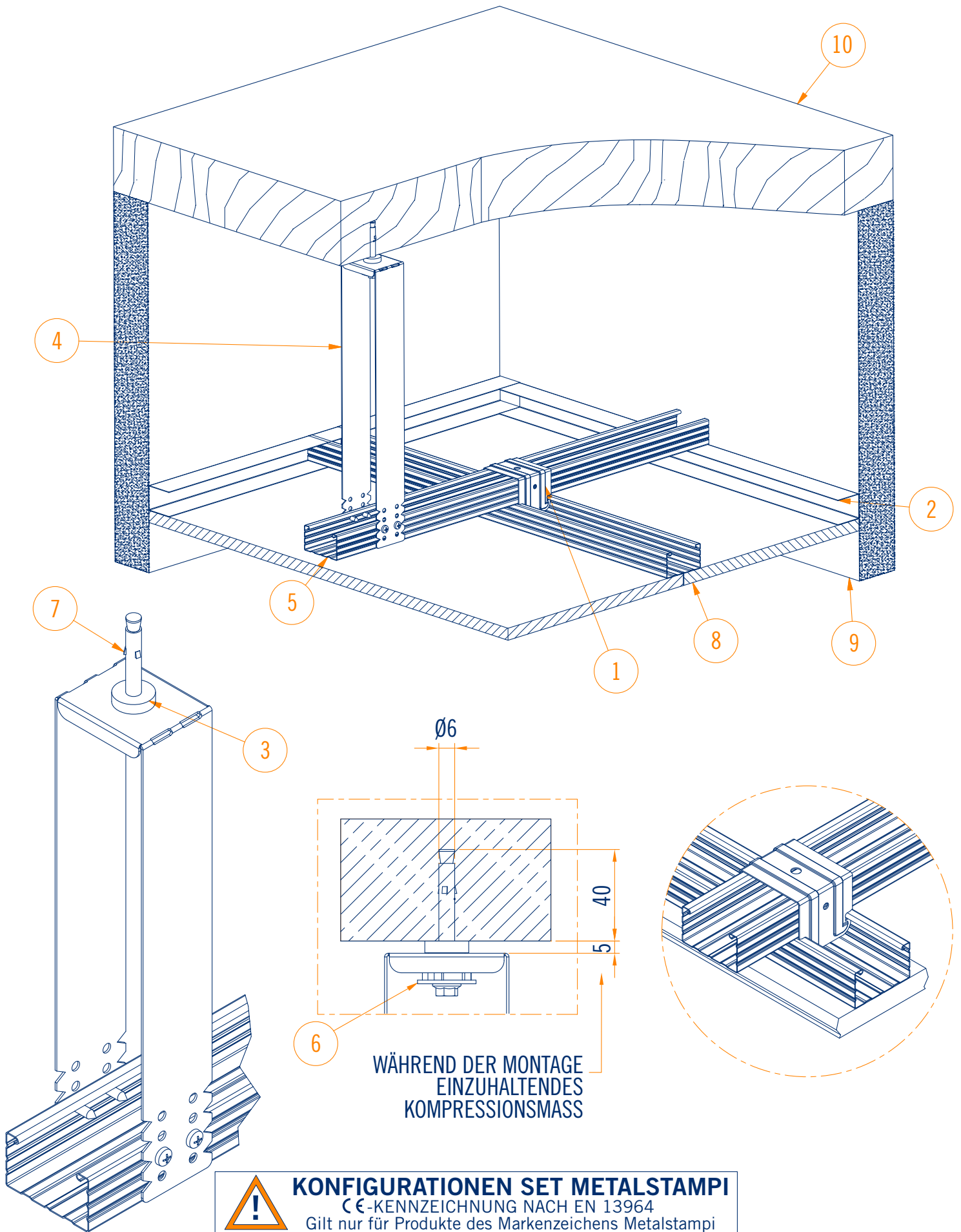


PRODUKTVORTEILE

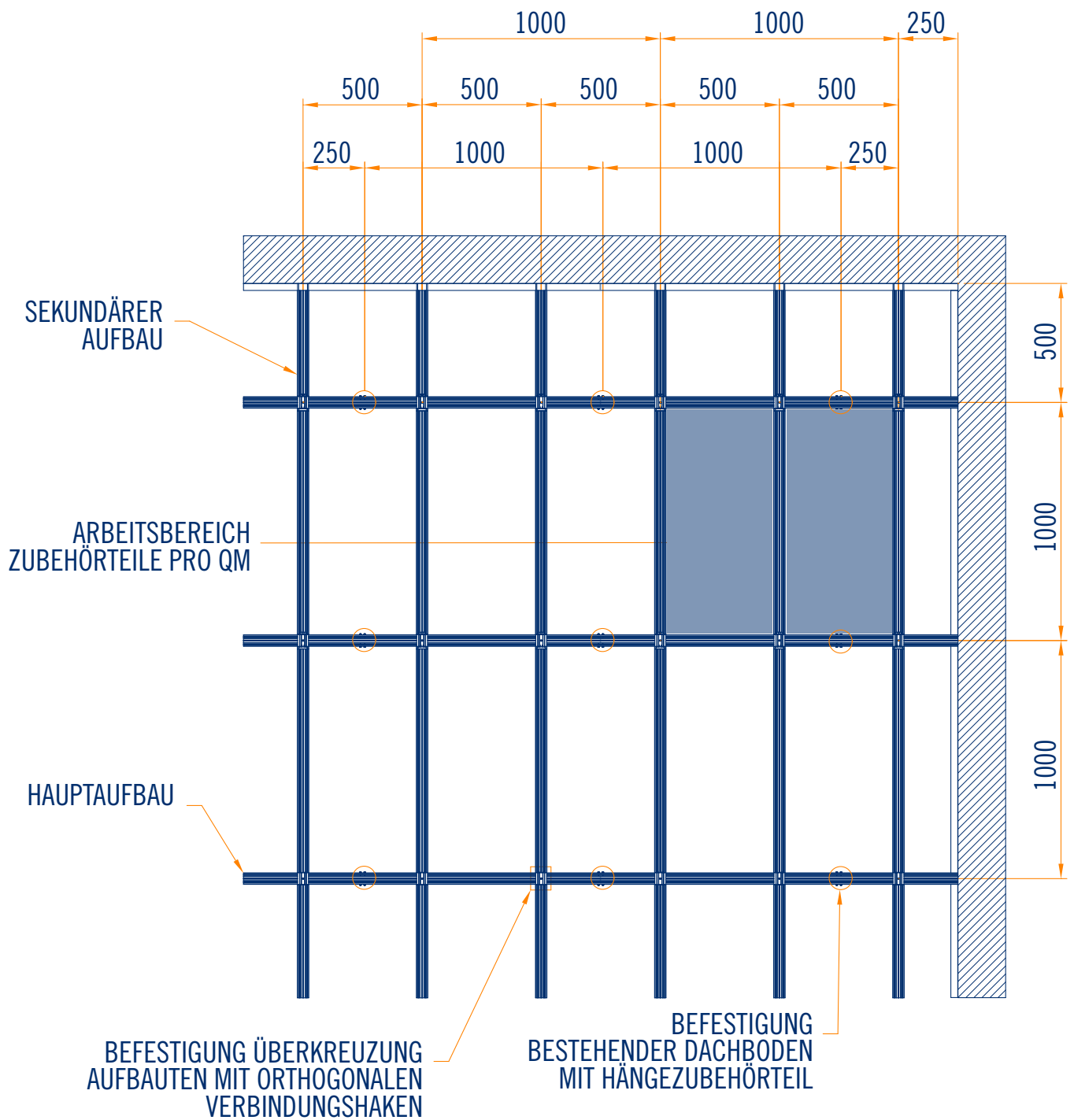
- 1 — Konformität des Produkts mit der CE-Kennzeichnung gemäß der europäischen Norm EN 13964 (Bestimmung der zulässigen Belastung für Zwischendecken mit Tragfähigkeit), die mit Metalstampi-Zubehörsätzen und -Profilen erreicht wird.
- 2 — Eine hohe Schalldämmung des Zubehörs wird durch das Einschieben einer thermoplastischen Gummimembran erhalten.
- 3 — Garantierte mechanische Trennung zwischen bestehender und gewonnener Oberfläche.



AXONOMETRISCHE ANSICHT ANWENDUNG VON METALSTAMPI GUMMY SYSTEM



MONTAGEPLAN



Pos.	Beschreibung	Codice
1	KREUZVERBINDER	113/P100 (BA)
2	U-PROFIL U/30/28/30/3000/0.6	PU28303000
3	SCHALLDÄMMSTOFFE AUS GUMMI GUMMY SYSTEM	
4	DIREKTABHÄNGER JUSTIERBAR LOCHUNG 48x300x1 GUMMY SYSTEM	GS00525
5	C-STÄNDERPROFIL C/27/48/27/3000/0.6 BA	PC50273000BA
6	UNTERLEGSSCHEIBE AUS METALL Ø6x24x2	
7	BEFESTIGUNGSDÜBEL	Ø6
8	GIPSKARTONVERKLEIDUNG	
9	WÄNDE	
10	DACHBODEN	

ABSTANDHALTER GUMMY SYSTEM

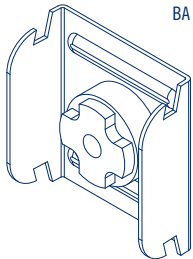
C/27/48/27 BA-BS

GRUND-48



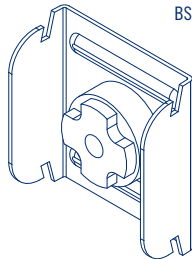
Code	Beschreibung	Abmessungen und Dicke mm	Verpackungsgewicht kg	Anwendung	Verpackungsinhalt
GS00500 (BA) GS00501 (BS)	Abstandhalter Gummy System	s 1 d 10	1,53	Zwischenwand	50 Gesamtstückzahl 1 Packung

C/27/48/27



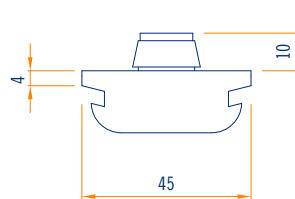
BA

Axonometrischer Maßstab 1:2

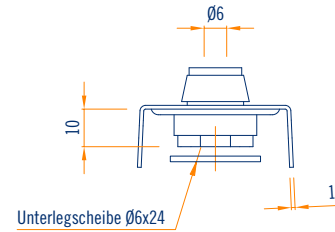


BS

Axonometrischer Maßstab 1:2



Vorderansicht Maßstab 1:2

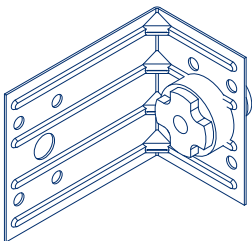


Seitenansicht Maßstab 1:2

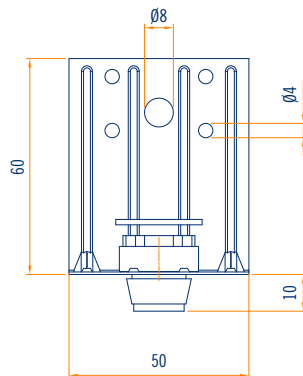
ANSCHLAGWINKEL GUMMY SYSTEM

60x35 - 120x35

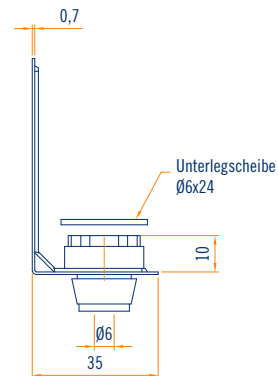
Code	Beschreibung	Abmessungen und Dicke mm	Verpackungsgewicht kg	Anwendung	Verpackungsinhalt
GS00502	Anschlagwinkel Gummy System 60x35	d 65 s 0,7	1,78	Zwischenwand	50 Gesamtstückzahl 1 Packung



Axonometrischer Maßstab 1:2

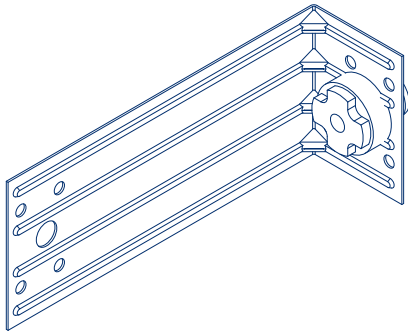


Vorderansicht Maßstab 1:2

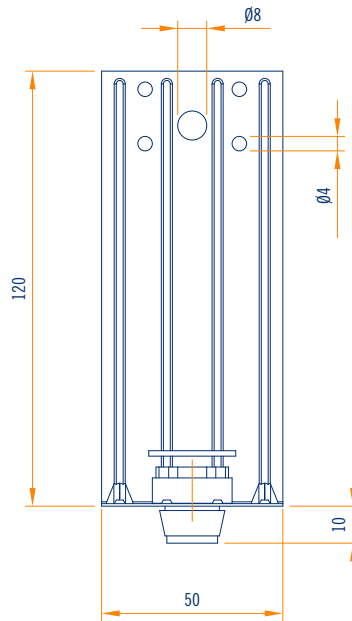


Seitenansicht Maßstab 1:2

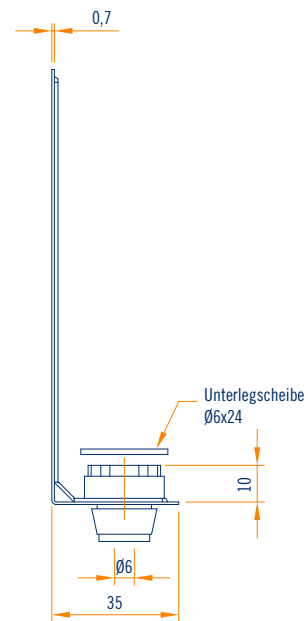
Code	Beschreibung	Abmessungen und Dicke mm	Verpackungsgewicht kg	Anwendung	Verpackungsinhalt
GS00503	Anschlagwinkel Gummy System 120x35	d 125 s 0,7	3,40	Zwischenwand	50 Gesamtstückzahl 1 Packung



Axonometrischer Maßstab 1:2



Vorderansicht Maßstab 1:2



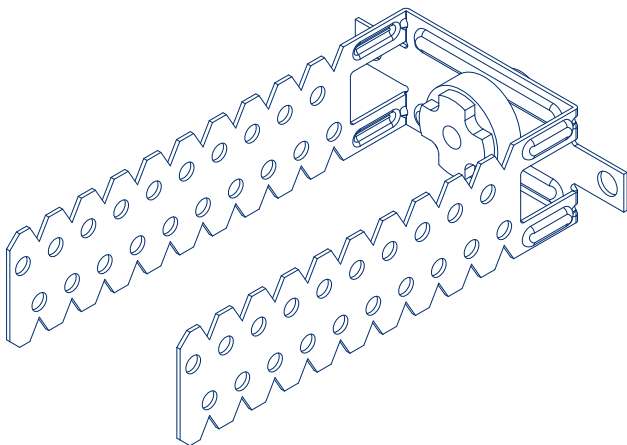
Seitenansicht Maßstab 1:2

DIREKTABHÄNGER JUSTIERBAR GUMMY SYSTEM

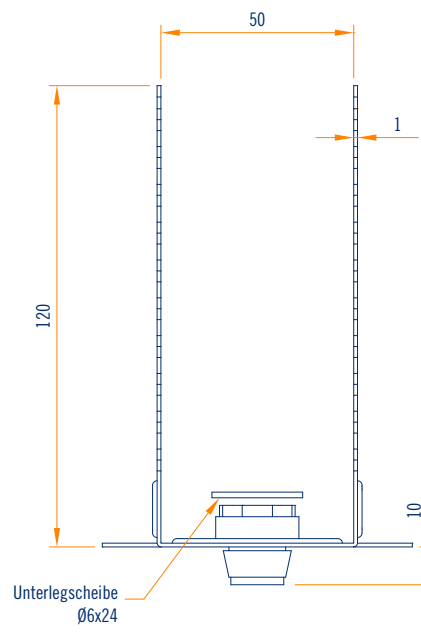
C/27/48/27 BA-BS - C/27/60/27 BI-BA

50-60x120

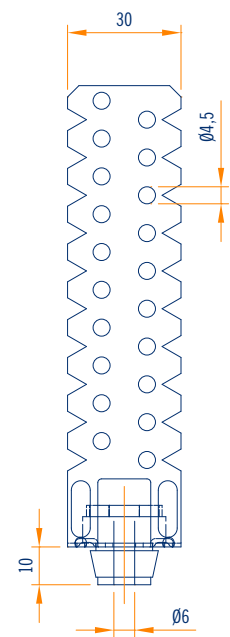
Code	Beschreibung	Abmessungen und Dicke mm	Verpackungsgewicht kg	Anwendung	Verpackungsinhalt
GS00508	Direktabhänger justierbar Gummy System 50x120 C/27/48/27 BA-BS	d 125 s 1	3,39	Zwischenwand	50 Gesamtstückzahl 1 Packung



Axonometrischer Maßstab 1:2



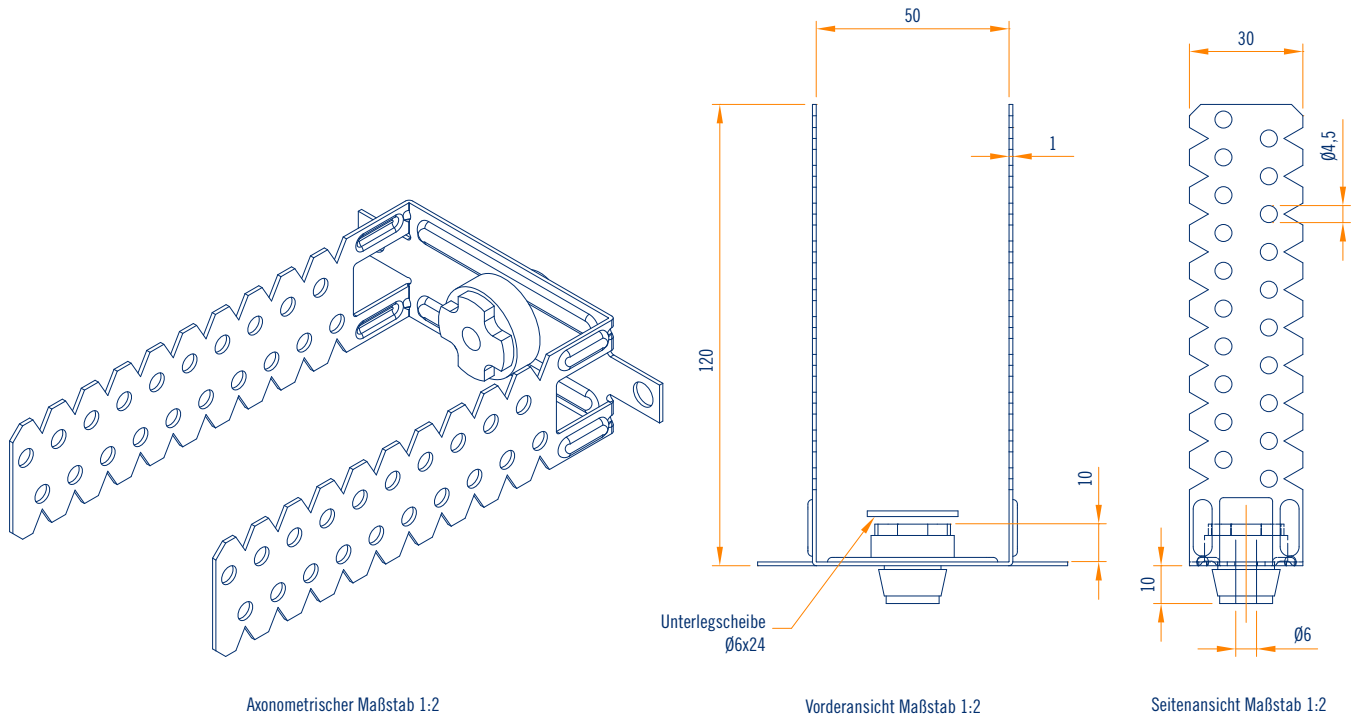
Vorderansicht Maßstab 1:2



Seitenansicht Maßstab 1:2

62 CONNECT GUMMY SYSTEM

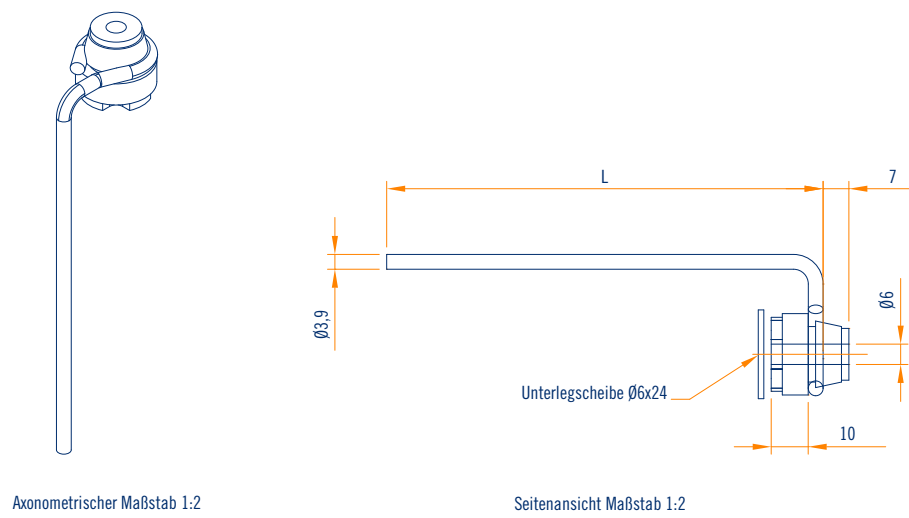
Code	Beschreibung	Abmessungen und Dicke mm	Verpackungsgewicht kg	Anwendung	Verpackungsinhalt
GS00507	Direktabhänger justierbar Gummy System 60x120 C/27/60/27 BI-BA	d 125 s 1	3,95	Zwischenwand	50 Gesamtstückzahl 1 Packung



ABHÄNGEDRAHT 90° GUMMY SYSTEM Ø 3,9



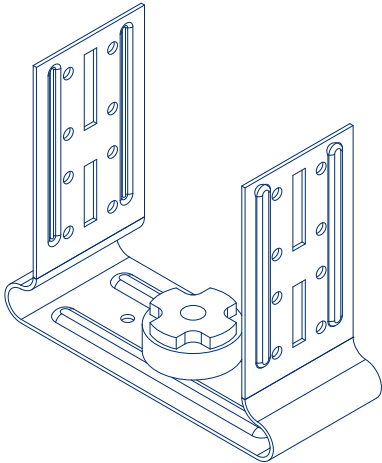
Code	Beschreibung	Abmessungen und Dicke mm	Verpackungsgewicht kg	Anwendung	Verpackungsinhalt
GS00510	Abhängedraht 90° Gummy System Ø 3,9	L 255 Ø 3,9	1,70	Zwischenwand	50 Gesamtstückzahl 1 Packung
GS00509		L 505 Ø 3,9	3,40		
GS00511		L 755 Ø 3,9	5,10		
GS00512		L 1005 Ø 3,9	6,80		



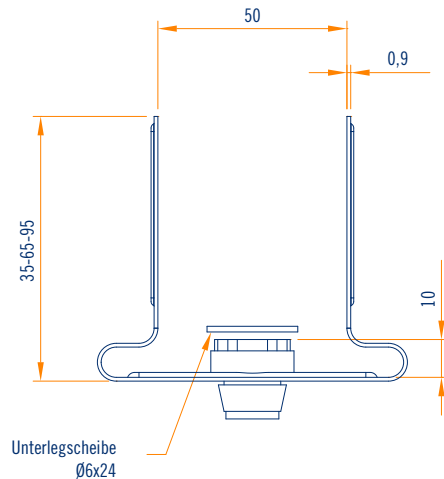
DIREKTABHÄNGER JUSTIERBAR GUMMY SYSTEM

C/27/48/27 BA-BS
50x35-65-95

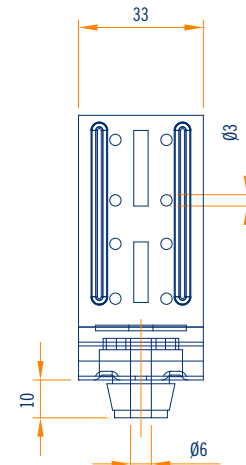
Code	Beschreibung	Abmessungen und Dicke mm	Verpackungsgewicht kg	Anwendung	Verpackungsinhalt
	Direktabhänger justierbar Gummy System C/27/48/27 BA-BS			Zwischenwand	50 Gesamtstückzahl 1 Packung
GS00504	50x35	d 40 s 0,9	2,20		
GS00505	50x65	d 70 s 0,9	2,82		
GS00506	50x95	d 100 s 0,9	3,55		



Axonometrischer Maßstab 1:2



Vorderansicht Maßstab 1:2

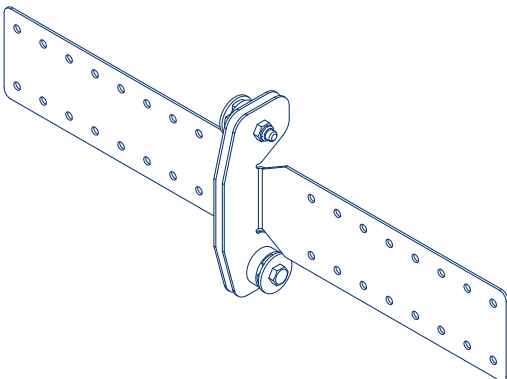


Seitenansicht Maßstab 1:2

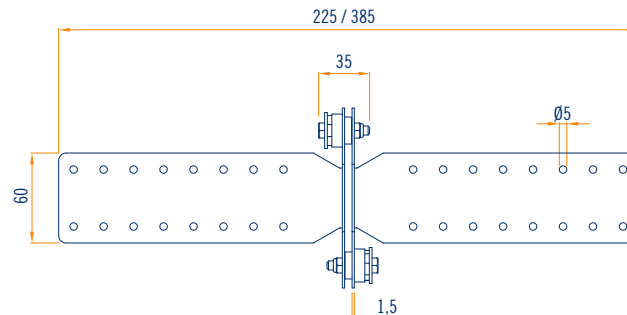
VERBINDER GUMMY SYSTEM

60x225-385

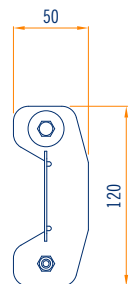
Code	Beschreibung	Abmessungen und Dicke mm	Verpackungsgewicht kg	Anwendung	Verpackungsinhalt
	Verbinder Gummy System			Verbindung von Metallstrukturen Zwischenwand	20 Gesamtstückzahl 1 Packung
GS00516	60x225	d 225 s 1,5	6,15		
GS00515	60x385	d 385 s 1,5	8,15		



Axonometrischer Maßstab 1:5



Vorderansicht Maßstab 1:5



Seitenansicht Maßstab 1:5

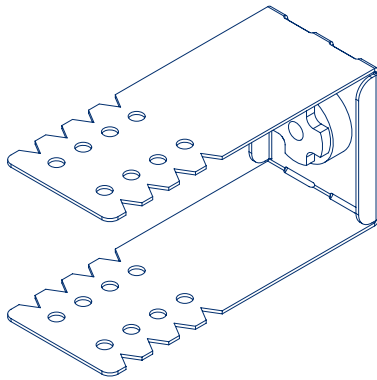
DIREKTABHÄNGER JUSTIERBAR LOCHUNG Ø 7 GUMMY SYSTEM

C/27/48/27 BA-BS

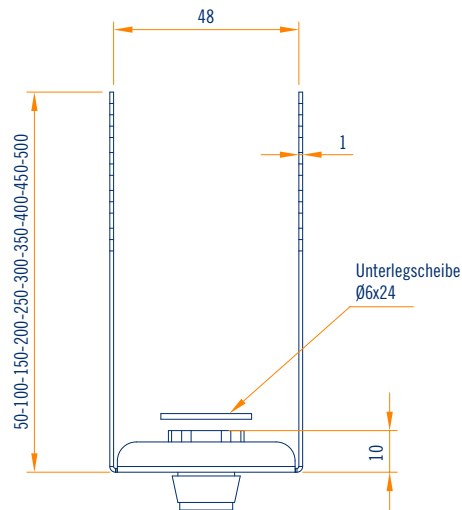
48x50-100-150-200-250-300-350-400-450-500



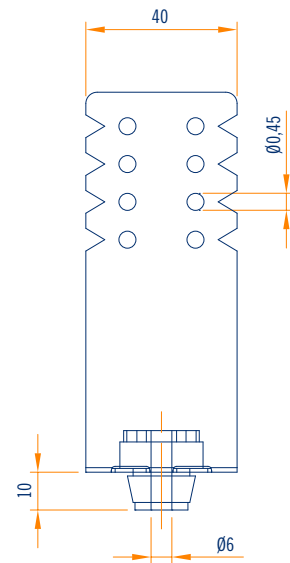
Code	Beschreibung	Abmessungen und Dicke mm	Verpackungsgewicht kg	Anwendung	Verpackungsinhalt
	Direktabhänger justierbar Lochung Ø 7 Gummy System C/27/48/27 BA-BS			Zwischenwand	
GS00520	48x50	d 55 s 1	2,62		50 Gesamtstückzahl 1 Packung
GS00521	48x100	d 105 s 1	4,17		50 Gesamtstückzahl 1 Packung
GS00522	48x150	d 155 s 1	2,55		20 Gesamtstückzahl 1 Packung
GS00523	48x200	d 205 s 1	3,31		20 Gesamtstückzahl 1 Packung
GS00524	48x250	d 255 s 1	3,90		20 Gesamtstückzahl 1 Packung
GS00525	48x300	d 305 s 1	4,52		20 Gesamtstückzahl 1 Packung
GS00526	48x350	d 355 s 1	6,30		20 Gesamtstückzahl 1 Packung
GS00527	48x400	d 405 s 1	7,15		20 Gesamtstückzahl 1 Packung
GS00528	48x450	d 455 s 1	8,00		20 Gesamtstückzahl 1 Packung
GS00529	48x500	d 505 s 1	8,80		20 Gesamtstückzahl 1 Packung



Axonometrischer Maßstab 1:2



Vorderansicht Maßstab 1:2



Seitenansicht Maßstab 1:2

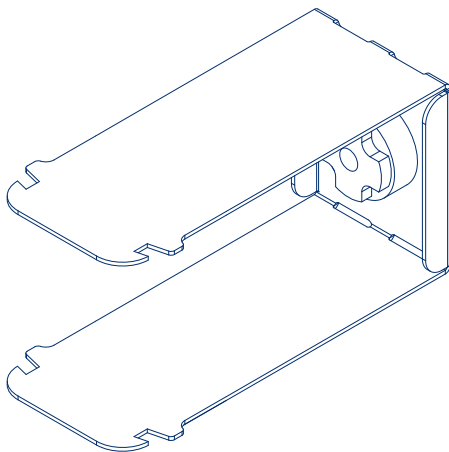
KLEMMBÜGEL LOCHUNG Ø 7 GUMMY SYSTEM

C/27/48/27 BA

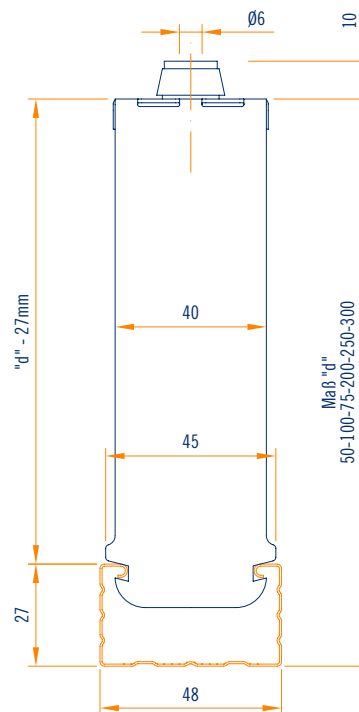
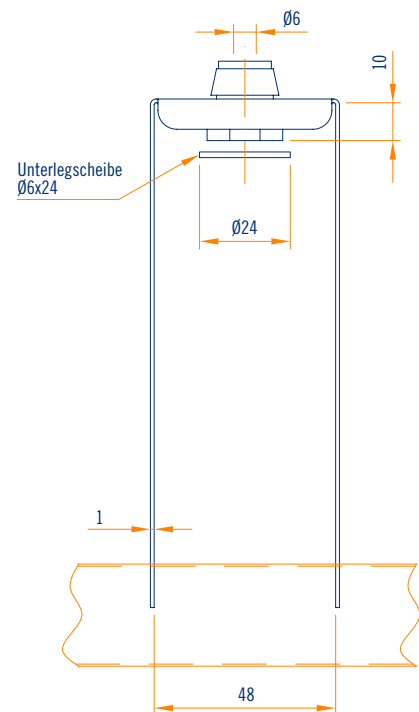
40x50-100-150-200-250-300



Code	Beschreibung	Abmessungen und Dicke mm	Verpackungsgewicht kg	Anwendung	Verpackungsinhalt
	Klemmbügel Lochung Ø 7 Gummy System C/27/48/27 BA			Zwischenwand	
GS00600 (BA)	40x50	d 55 s 1	2,62		50 Gesamtstückzahl 1 Packung
GS00601 (BA)	40x100	d 105 s 1	4,17		50 Gesamtstückzahl 1 Packung
GS00602 (BA)	40x150	d 155 s 1	2,55		20 Gesamtstückzahl 1 Packung
GS00603 (BA)	40x200	d 205 s 1	3,31		20 Gesamtstückzahl 1 Packung
GS00604 (BA)	40x250	d 255 s 1	3,90		20 Gesamtstückzahl 1 Packung
GS00605 (BA)	40x300	d 305 s 1	4,52		20 Gesamtstückzahl 1 Packung



Axonometrischer Maßstab 1:2

Vorderansicht Maßstab 1:2
Montageteil mit C/27/48/27 BASeitenansicht Maßstab 1:2
Montageteil mit C/27/48/27 BA

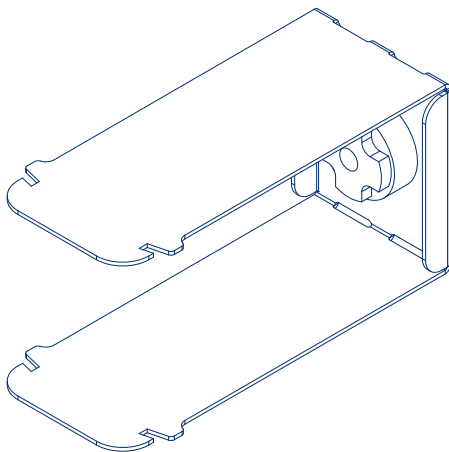
KLEMMBÜGEL LOCHUNG Ø 7 GUMMY SYSTEM

C/27/48/27 BS

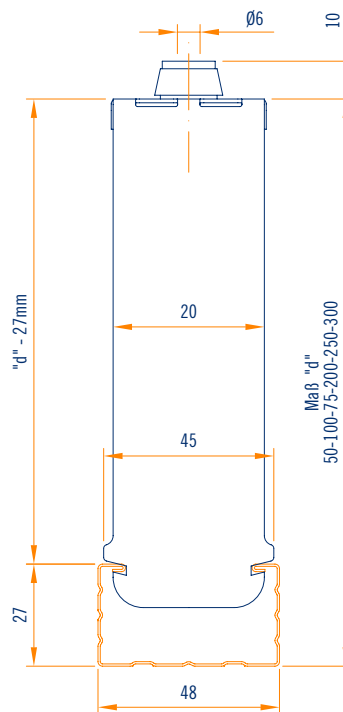
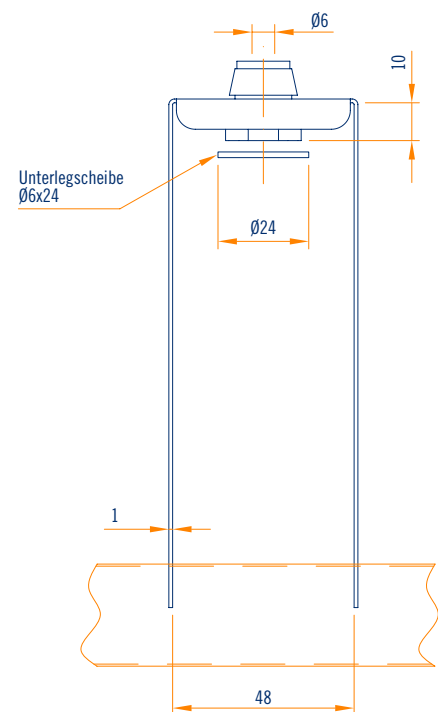
40x50-100-150-200-250-300



Code	Beschreibung	Abmessungen und Dicke mm	Verpackungsgewicht kg	Anwendung	Verpackungsinhalt
	Klemmbügel Lochung Ø 7 Gummy System C/27/48/27 BS			Zwischenwand	
GS00700 (BS)	40x50	d 55 s 1	2,62		50 Gesamtstückzahl 1 Packung
GS00701 (BS)	40x100	d 105 s 1	4,17		50 Gesamtstückzahl 1 Packung
GS00702 (BS)	40x150	d 155 s 1	2,55		20 Gesamtstückzahl 1 Packung
GS00703 (BS)	40x200	d 205 s 1	3,31		20 Gesamtstückzahl 1 Packung
GS00704 (BS)	40x250	d 255 s 1	3,90		20 Gesamtstückzahl 1 Packung
GS00705 (BS)	40x300	d 305 s 1	4,52		20 Gesamtstückzahl 1 Packung



Axonometrischer Maßstab 1:2

Vorderansicht Maßstab 1:2
Montageteil mit C/27/48/27 BSSeitenansicht Maßstab 1:2
Montageteil mit C/27/48/27 BS

DIREKTABHÄNGER JUSTIERBAR LOCHUNG Ø 7 GUMMY SYSTEM

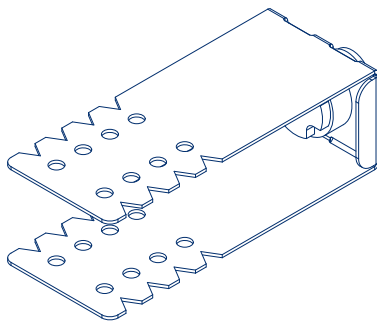
U/40/28/40

30x50-100-150-200-250-300-350-400-450-500

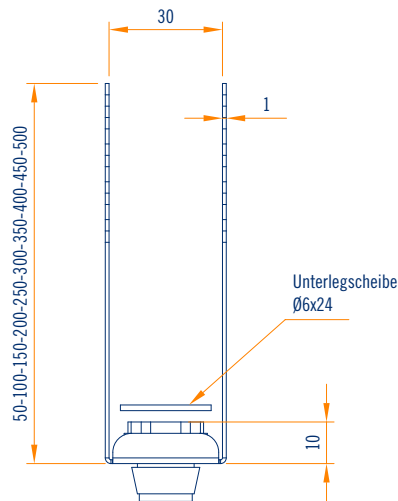
GRUND-30



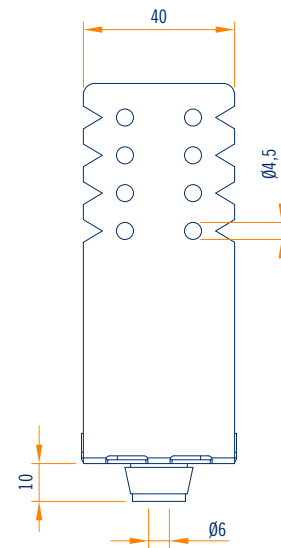
Code	Beschreibung	Abmessungen und Dicke mm	Verpackungsgewicht kg	Anwendung	Verpackungsinhalt
	Direktabhänger justierbar Lochung Ø 7 Gummy System U/40/28/40			Zwischenwand	
GS00530	30x50	d 55 s 1	2,27		50 Gesamtstückzahl 1 Packung
GS00531	30x100	d 105 s 1	3,77		50 Gesamtstückzahl 1 Packung
GS00532	30x150	d 155 s 1	2,37		20 Gesamtstückzahl 1 Packung
GS00533	30x200	d 205 s 1	3,15		20 Gesamtstückzahl 1 Packung
GS00534	30x250	d 255 s 1	3,78		20 Gesamtstückzahl 1 Packung
GS00535	30x300	d 305 s 1	4,41		20 Gesamtstückzahl 1 Packung
GS00536	30x350	d 355 s 1	6,15		20 Gesamtstückzahl 1 Packung
GS00537	30x400	d 405 s 1	7,00		20 Gesamtstückzahl 1 Packung
GS00538	30x450	d 455 s 1	7,80		20 Gesamtstückzahl 1 Packung
GS00539	30x500	d 505 s 1	8,65		20 Gesamtstückzahl 1 Packung



Axonometrischer Maßstab 1:2



Vorderansicht Maßstab 1:2



Seitenansicht Maßstab 1:2

DIREKTABHÄNGER JUSTIERBAR LOCHUNG Ø 7 GUMMY SYSTEM

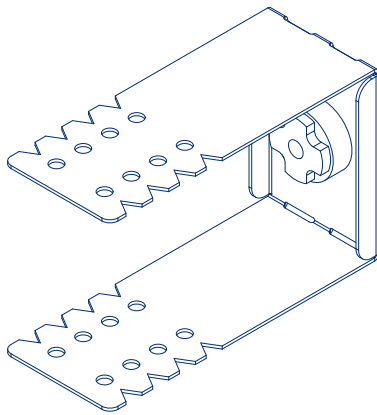
C/27/60/27 BI-BA

60x50-100-150-200-250-300-350-400-450-500

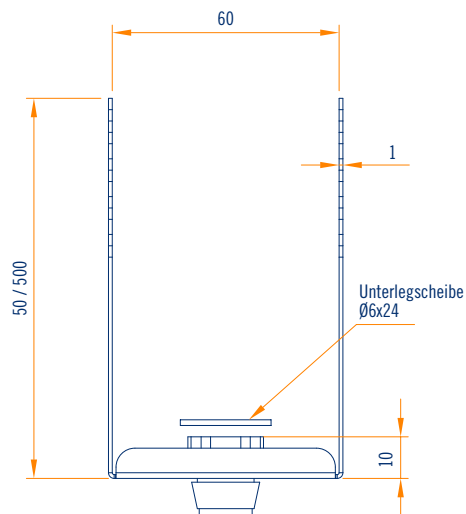
GRUND-60



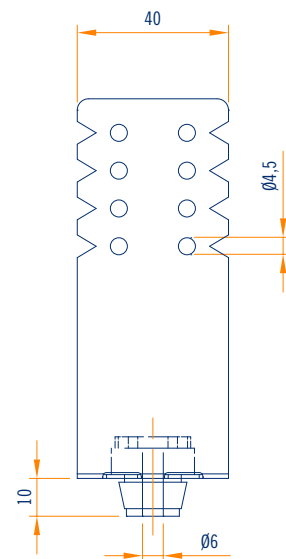
Code	Beschreibung	Abmessungen und Dicke mm	Verpackungsgewicht kg	Anwendung	Verpackungsinhalt
	Direktabhänger justierbar Lochung Ø 7 Gummy System C/27/60/27 BI-BA			Zwischenwand	
GS00800	60x50	d 55 s 1	3,50		50 Gesamtstückzahl 1 Packung
GS00801	60x100	d 105 s 1	5,60		50 Gesamtstückzahl 1 Packung
GS00802	60x150	d 155 s 1	3,10		20 Gesamtstückzahl 1 Packung
GS00803	60x200	d 205 s 1	3,90		20 Gesamtstückzahl 1 Packung
GS00804	60x250	d 255 s 1	4,75		20 Gesamtstückzahl 1 Packung
GS00805	60x300	d 305 s 1	5,50		20 Gesamtstückzahl 1 Packung
GS00806	60x350	d 355 s 1	6,40		20 Gesamtstückzahl 1 Packung
GS00807	60x400	d 405 s 1	7,25		20 Gesamtstückzahl 1 Packung
GS00808	60x450	d 455 s 1	8,10		20 Gesamtstückzahl 1 Packung
GS00809	60x500	d 505 s 1	8,90		20 Gesamtstückzahl 1 Packung



Axonometrischer Maßstab 1:2



Vorderansicht Maßstab 1:2



Seitenansicht Maßstab 1:2

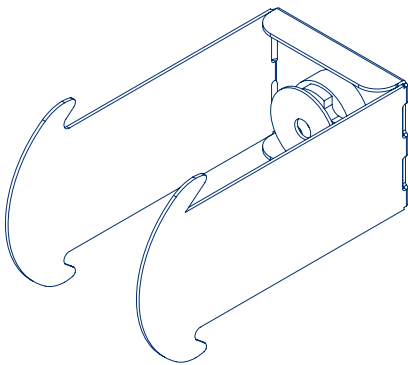
KLEMMBÜGEL GUMMY SYSTEM

C/27/60/27 BI-BA

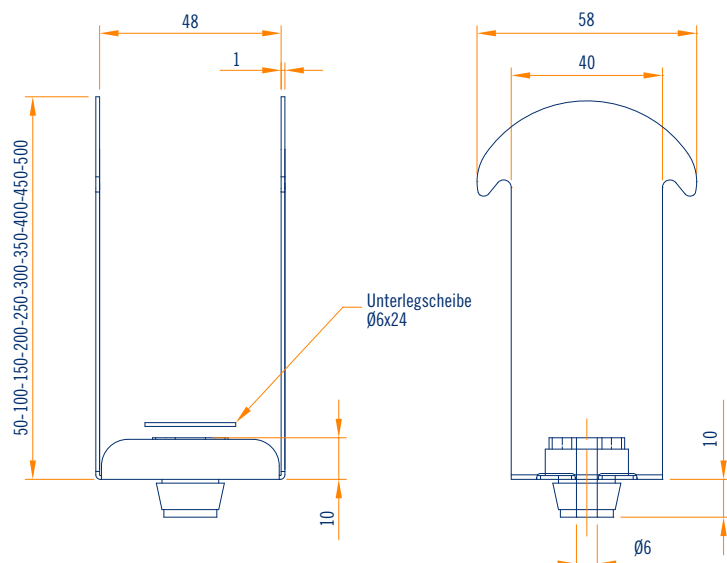
60x50-100-150-200-250-300-350-400-450-500



Code	Beschreibung	Abmessungen und Dicke mm	Verpackungsgewicht kg	Anwendung	Verpackungsinhalt
	Klemmbügel Gummy System C/27/60/27 BI-BA			Zwischenwand	
GS00810	60x50	d 55 s 1	3,50		50 Gesamtstückzahl 1 Packung
GS00811	60x100	d 105 s 1	5,60		50 Gesamtstückzahl 1 Packung
GS00812	60x150	d 155 s 1	3,10		20 Gesamtstückzahl 1 Packung
GS00813	60x200	d 205 s 1	3,90		20 Gesamtstückzahl 1 Packung
GS00814	60x250	d 255 s 1	4,75		20 Gesamtstückzahl 1 Packung
GS00815	60x300	d 305 s 1	5,50		20 Gesamtstückzahl 1 Packung
GS00816	60x350	d 355 s 1	6,40		20 Gesamtstückzahl 1 Packung
GS00817	60x400	d 405 s 1	7,25		20 Gesamtstückzahl 1 Packung
GS00818	60x450	d 455 s 1	8,10		20 Gesamtstückzahl 1 Packung
GS00819	60x500	d 505 s 1	8,90		20 Gesamtstückzahl 1 Packung



Axonometrischer Maßstab 1:2



Vorderansicht Maßstab 1:2

Seitenansicht Maßstab 1:2

WICHTIGE HINWEISE FÜR DEN GEBRAUCH UND DIE LAGERUNG VON PRODUKTEN

CE Kennzeichnung

Es wird darauf hingewiesen, dass ein jedes Produkt Teil eines Aufhängungs- / Verbindungssatzes zum Anschluss an das obere Befestigungssystem und an das Stützelement, darstellt. Diese sind für Trockenbausysteme, **zur Anwendung in Gebäude-Innenräumen**, vorgesehen. Die verschiedenen Komponenten sind im Katalog und in der Preisliste mittels CE-Angabe gekennzeichnet.

Jedes Produkt mit CE-Kennzeichnung ist mit einer Leistungserklärung (DOP) versehen.

Dauerhaftigkeit: Klasse B (Gebäudekomponenten, die einer relativen Luftfeuchtigkeit von bis zu 90 % und variablen Temperaturen von bis zu 30 °C ausgesetzt sind, jedoch **ohne ätzende Schadstoffe**).

Tipps zum Lagern der Profile

Lagern Sie die Verpackungen an abgedeckten Orten bei relativ trockener Atmosphäre und einer möglichst konstanten Temperatur, um Kondensationsphänomene zu vermeiden, die die Passivierung zum Schutz der verzinkten Oberfläche verringern können. Verwenden Sie bei eventuell externer Lagerung (**nicht empfohlen**) eine Abdeckung, die den Schutz des Materials vor schlechten Witterungseinflüssen (Regen, Nebel, Schnee) perfekt gewährleistet, und achten Sie darauf, dass die Verpackungen leicht gereinigt gelagert werden. Die Abdeckung muss so beschaffen sein, dass eine ausreichende Belüftung möglich ist (indem die beiden Oberflächen nicht in direkten Kontakt gebracht werden), damit sich die Luftfeuchtigkeit nicht absetzt und sich Kondenswasser ansammelt.



Metalstampi s.r.l.
Vicolo Biban, 7
31030 Biban di Carbonera (TV) Italy
Tel. +39 0422 398250
export@metalstampi.com
www.metalstampi.com